

GARDENA Pumpenzubehör

Pumpenzubehör

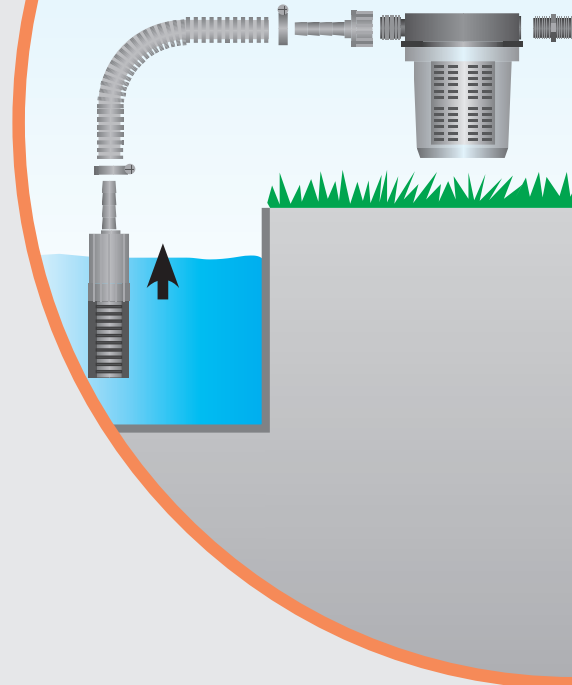
Alles ist möglich

Genau das richtige Zubehör für Ihre Pumpe

Sie haben auf den letzten Seiten eine Menge Grundsätzliches zum Thema GARDENA Pumpen gelesen. Damit fällt Ihnen nun die Entscheidung für die richtige Pumpe sicher leichter.

Abhängig von Standort, Pumptiefe und Ihren persönlichen Ansprüchen haben Sie die Möglichkeit, Ihre GARDENA Pumpe individuell auszustatten. GARDENA Pumpenzubehör ist perfekt auf GARDENA Pumpen abgestimmt. Daher sollten Sie nur GARDENA Zubehör verwenden.

Ansaugseite



Ansaughilfen

Zubehör für die Ansaugseite von Gartenpumpen, Hauswasserwerken und -automaten.

Sauggarnitur

Saugschlauch komplett anschlussfertig mit Saugfilter und Rückflusstopp, für verkürzte Wiederansaugzeit
Art.-Nr. 1411/18

Saugschlauch

Anschlussfertig, zur Kombination mit Saugfilter oder zur Verlängerung der Sauggarnitur
Art.-Nr. 1412

Saugschlauch-Anschlussstück

Zum Anschluss der Saugschlauch-Meterware an die Pumpe
Art.-Nr. 1723/24

Saugschlauch Meterware

Art.-Nr. 1720/21/22

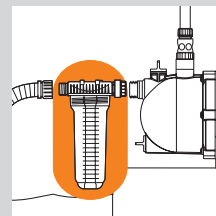
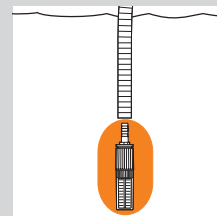
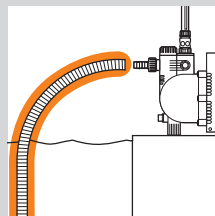
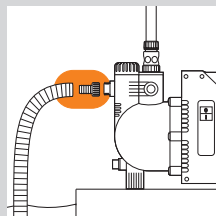
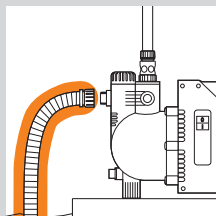
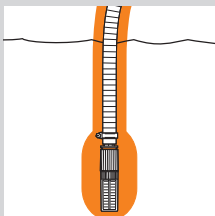
(Sonderzubehör)

Saugfilter mit Rückflusstopp

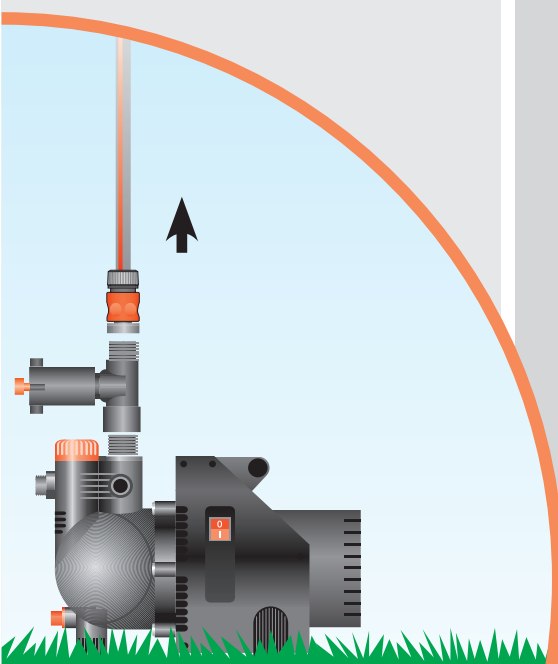
Anschluss an Saugschläuche. Rückflusstopp für verkürzte Wiederansaugzeit
Art.-Nr. 1726/27/28

Pumpen-Vorfilter

Zum Schutz der Pumpe vor Verschmutzung.
Art.-Nr. 1730/31



Förderseite

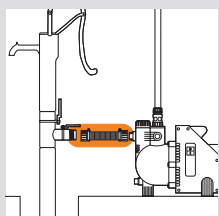


Schlagbrunnen-Saugschlauch

Zum vakuumfesten Anschluss der Pumpe an Schlagbrunnen oder Rohrleitungen.

Art.-Nr. 1729

(Sonderzubehör)




Förderhilfen

Zubehör für die Förderseite von Gartenpumpen, Tauch-Druckpumpen, Hauswasserwerken, -automaten, Tauch-, und Schmutzwasserpumpen.

Pumpen-Anschlusssatz

Zum Anschluss von Pumpen mit Außengewinde an das GARDENA Wasserschlauch-Stecksystem

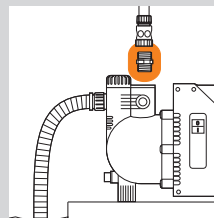
Art.-Nr. 1750/52



Pumpen-Anschlussstück

Zum Anschluss von Pumpen mit Innengewinde an das GARDENA Wasserschlauch-Stecksystem

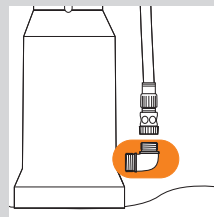
Art.-Nr. 1745



Tauchpumpen-Anschlussstück

Zum Anschluss von Tauchpumpen mit Innengewinde an das GARDENA Wasserschlauch-Stecksystem

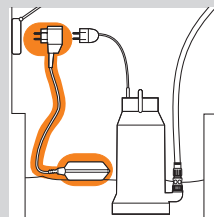
Art.-Nr. 1743/44



Schwimmerschalter

Schaltet die Pumpe in Abhängigkeit vom Wasserstand ein und aus

Art.-Nr. 1735

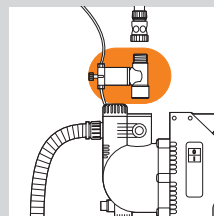


(Sonderzubehör)

Trockenlaufsicherung

Schaltet die Pumpe bei Wassermangel automatisch aus

Art.-Nr. 1741



Elektronischer Druckschalter mit Trockenlaufsicherung

Zum Umrüsten einer Gartenpumpe oder Tauch-Druckpumpe zum Hauswasserautomaten. Schaltet die Pumpe bei Wasserbedarf automatisch ein und danach wieder aus

Art.-Nr. 1739

