

DE Gebrauchsanleitung – Nematoden dosiert ausbringen

GB Instruction for use – Application of nematodes in a precise dosage

FR Mode d'emploi – Application de nématodes selon dosage précis

IT Istruzioni per l'uso – Applicazione di nematodi a dosaggio preciso

## AquaNemix 1.25 V (Art.Nr. 11953501)

1.25 Liter / 2 %



Das durchdachte Dosiersystem sorgt für genaue Mischung von Wasser und handelsüblichen Nematoden.

The well designed dosing system ensures a precise mixture of water and commercially nematodes.

Le système de dosage bien conçu donne un mélange exacte d'eau et nématodes usés le commerce.

Il sistema di dosaggio ben progettato fornisce una miscela precisa di acqua e nematodi usato commercialmente.


### Gebrauch Usage Utilisation Uso

**i** Nur sauberes Wasser verwenden! Brause für die Ausbringung nicht entfernen!  
Use clean water only! Do not remove sprinkling rose for application!  
N'utiliser que de l'eau propre! Ne pas enlever la pomme d'arrosage lors de l'aspersion d'engrais!  
Usare soltanto acqua purissima! Non togliere la doccia per l'erogazione!




#### 1 Mischeinheit abschrauben Nematoden einfüllen

Unscrew mixing unit  
Fill in Nematodes  
Dévisser le mélangeur  
Remplir le Nématodes  
Svitare il gruppo di miscelazione  
Riempiere con Nematodi



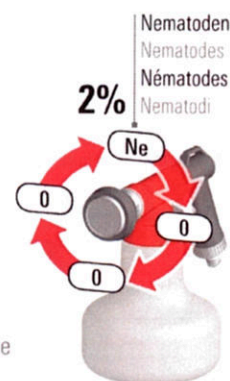
#### 2 Mischeinheit aufschrauben Mischverhältnis wählen

Attach mixing unit  
Choose mixing ratio  
Revisser le mélangeur  
Choisir le dosage  
Avvitare il gruppo di miscelazione  
Selezionare il rapporto di miscelazione



#### 3 Gartenschlauch anschliessen Giessen: sofortige Vermischung

Connect garden hose  
Watering: for immediate mixing  
Raccorder le tuyau d'eau  
Arroser: mélange immédiat  
Collegare il tubo da giardino  
Annaffiare: miscela istantanea



10 Years Spare Part- and Service Guarantee



2 Years Guarantee




Made in Switzerland

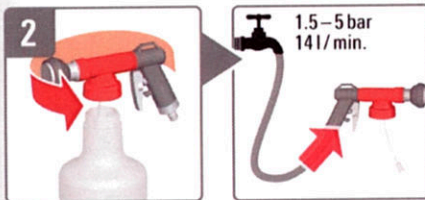
**1**

**Düse reinigen**  
Clean nozzle  
**Nettoyer la buse**  
Pulire l'ugello

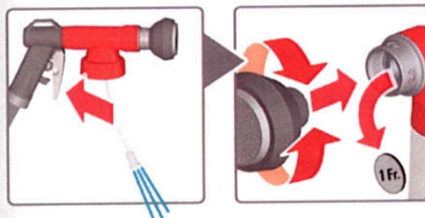
**i** Feststoffe und Schmutz im Konzentrat können die Düse verstopfen  
Solid matter and dirt in the concentrate can block the nozzle.  
Des matières solides et des impuretés dans le concentré peuvent provoquer l'obstruction de la buse.  
Concentrati di sostanze solide e sporco possono otturare l'ugello.



**Brause abschrauben, Münze in die Öffnung legen**  
Brause wieder aufschrauben  
Unscrew sprinkling rose, place a coin in the opening  
Attach rose head again  
**Dévisser la pomme d'arrosage, placer la pièce dans l'orifice**  
Revisser la pomme d'arrosage  
Svitare la doccia, mettere una moneta nell'apertura  
riavvitare la doccia




**Behälter abschrauben**  
Gartenschlauch anschliessen, Wasserhahn aufdrehen  
Unscrew container  
Connect garden hose, open water tap  
**Dévisser le réservoir**  
Raccorder le tuyau d'eau, ouvrir le robinet d'eau  
Svitare il contenitore  
Collegare il tubo da giardino, aprire il rubinetto dell'acqua



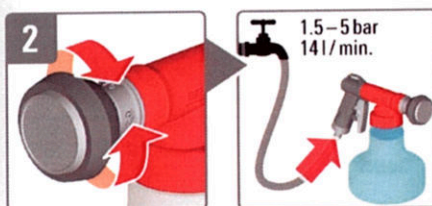
**Handventil betätigen, Düse wird rückgespült**  
Münze entfernen, Brause wieder aufschrauben  
Actuate hand valve to back-flush nozzle  
Remove coin, attach sprinkling rose again  
**Actionner le robinet revolver, la buse est rétrolavée**  
Enlever la pièce, revisser la pomme d'arrosage  
Agire sulla valvola manuale, l'ugello viene risciacquato  
togliere la moneta, riavvitare la doccia

**2**

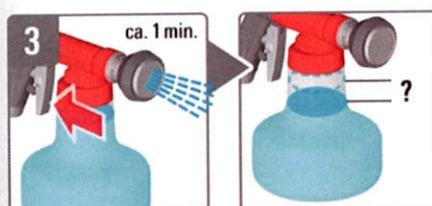
**Funktionstest**  
Functionality test  
**Test de fonctionnement**  
Test di funzionamento



**1.25 Liter sauberes Wasser einfüllen**  
Mischeinheit aufschrauben  
Fill in 1.25 Litres of clean water  
Attach mixing unit  
**Remplir 1.25 litres d'eau propre**  
Visser le mélangeur dessus  
Riempire con 1.25 litri di acqua pulita  
avvitare il gruppo di miscelazione



**Mischverhältnis Ne**  
Gartenschlauch anschliessen  
Choose Ne  
Connect garden hose  
**Choisir Ne**  
Raccorder le tuyau d'eau  
Selezionare Ne  
Collegare il tubo da giardino



**1 Minute giessen**  
Wasserverbrauch im Behälter prüfen  
Water for 1 minute  
Check container for water consumption  
**Arroser pendant 1 minute**  
Vérifier la consommation d'eau dans le réservoir  
Annaffiare per 1 minuto  
Controllare il consumo di acqua nel contenitore

Art.Nr. 11970001 | v0515

**BIRCHMEIER**

SMART UND SWISS SEIT 1876

Birchmeier Sprühtechnik AG  
Im Stetterfeld 1  
5608 Stetten  
Schweiz



www.birchmeier.com

T +41 56 485 81 81  
F +41 56 485 81 82